


Комплекс комбинированный предпосевной ККП-10000 М "Малахит"



Технические характеристики:

Наименование показателя	Значение показателя	
Рабочая скорость движения, км/ч	10...16	
Транспортная скорость не более, км/ч	20	
Рабочая ширина захвата, м	10	
Глубина обработки не более, см	12	
Количество рядов рабочих органов, шт	2	4
Количество рабочих органов, шт.	45	72
Ширина лапы, мм	270	200
Габариты в рабочем / транспортном положении (± 50), мм:		
Длина	9 940 / 7 383	
ширина	10 300 / 3 495	
высота	1 982 / 3 900	
Дорожный просвет, мм.	300	
Масса с тяжелым кольчатый катком, кг	8 600	8 600
Масса с планчатый катком, кг	7 707	-
Мощность трактора, л.с.	280-300	

Варианты рабочих секций

Комплекс может оснащаться одним из двух вариантов секций двухрядными или четырехрядными. Каждая рабочая секция конструктивно крепится к основной раме.

При всех работах по монтажу и техобслуживанию на рабочих органах комплекса, необходимо устанавливать машину на опоры при помощи подходящих средств.

Двухрядные

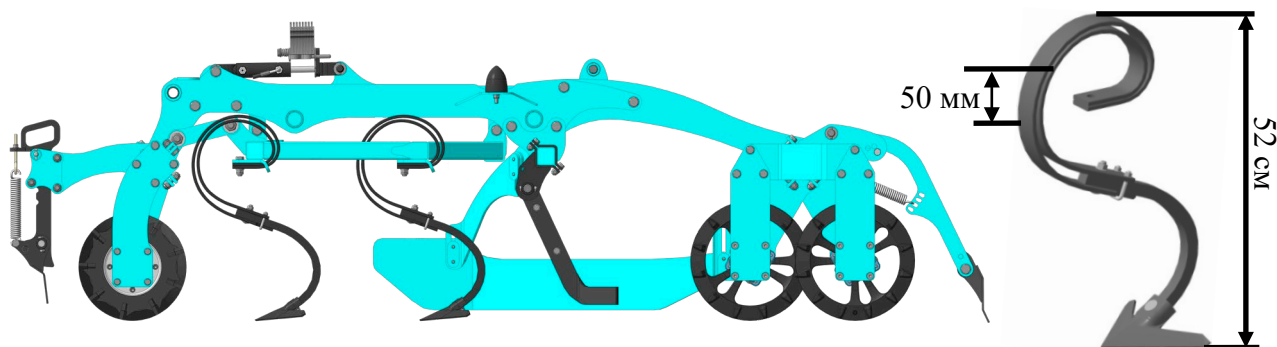


Рис. 6 Двухрядная секция

Стрельчатая лапа шириной 270 мм расположены в два ряда, что гарантирует подготовку посевного ложе за один проход. Перекрытие 50 мм. Высота стойки 52 см обеспечивает защиту лапы от повреждений о препятствия.

Четырехрядные

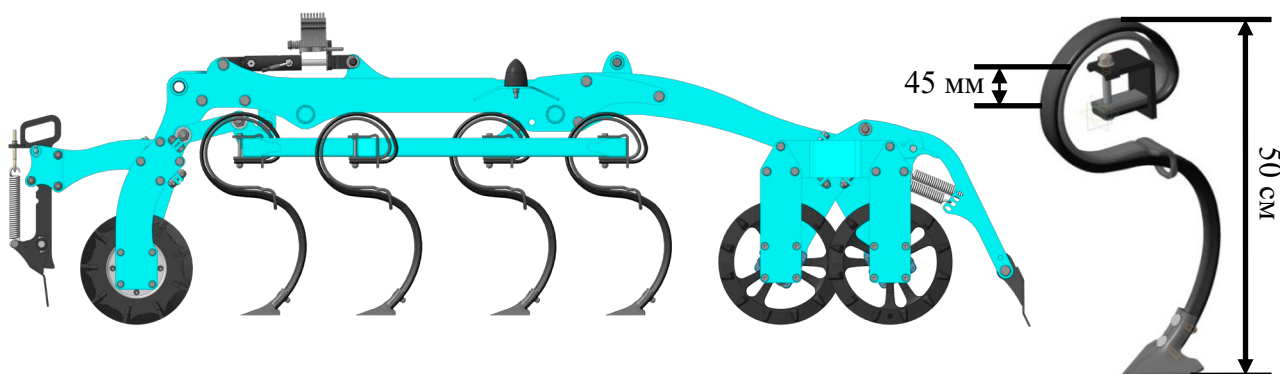


Рис. 7 Четырехрядная секция

Четыре ряда пружинных S-образных стоек шириной лапы 200 мм, гарантирует качественную обработку полей весной. Отсутствие вертикального угла атаки уменьшает нагрузку на трактор, и позволяет сохранить влажные слои почвы, что положительно сказывается на качестве и скорости всходов. Перекрытие 60 мм.